 Medi-market medicine and medical equipment	תנאי הכנה נאותים בבית מרקחת : קבלת הזמנה, ייצור ובקרת איכות
נוהל זה בתוקף מתאריך: 24.12.18	נוהל מס' 20-05 (נספח מספר 2)
עמוד 1 מתוך 2	מהדורה : 02

400 Caps

הכנה רוקחית

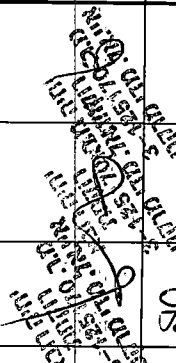



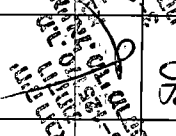

יום שני 03 יוני 2019

שם ההכנה:

Sulfadiazine-Na 400mg+Trimethoprim 80mg/cap

אצווה מספר : V90306F

ברקוד: 8368

שם החומר	פורמולה (עבור 100 קפסולות)	אצווה	תוקף	שקילה בפועל	חתימת מכין	חתימת בודק
Sulfadiazine - Na	40 gr	1501881f	5/22	80mg		
Trimethoprim	8 gr	15566014	9/22	16mg		
Pow. LACTOSE	AD 50 gr	N/A	N/A	N/A		
קפסולה מס' 0	קפסולה מס' 0					

תוקף: חצי שנה

מתבסס על נוהל 132 משרד הבריאות

דוגמת מדבקה -

חתימת וחותמת רוקח
מכין:



חתימת בודק שני:



8368 הכנה רוקחית 

SULFADIAZINE 400mg
TRIMETHOPRIM 80mg
100 Capsules


חייב מרשם רופא
לשימוש וטרנירי בלבד
אינו מיועד לבע"ח למאכל אדם

B:V90306F
Exp:02.12.19
יצור: 03.06.19
Ru.Ye.

בית מרקחת אי.אל.מדי-מרקט | רח' הכדר 18, נתניה | טל' 09-8844453

הוראות הכנה:

1. שקול במדוייק את האבקות
2. שקול במדוייק והשלם באמצעות אבקת LACTOSE עד למשקל על פי הטבלה

 Medi-market medicine and medical equipment	תנאי הכנה נאותים בבית מרקחת : קבלת הזמנה, ייצור ובקרת איכות
נוהל זה בתוקף מתאריך: 24.12.18	נוהל מסי 20-05 (נספח מספר 2)
עמוד 2 מתוך 2	מהדורה : 02

משקל Lactose (AD...)	גודל קפסולה (על פי מספר)
60 גרם	00
50 גרם	0
30 גרם	1
22.5 גרם	2
17.5 גרם	3
13 גרם	4

3. ערבב את האבקות באמצעות מכתש ועלי כמספר דקות עד לקבלת תערובת הומוגנית
4. פזר את האבקה לאחר הערבוב על מכשיר להכנת קפסולות בצורה אחידה.
5. ארוז את ההכנה (מדבקות+אריזה חיצונית).

תוויות הכנה					
מספר מיכלים שעתידים לצאת לפי נפח האצווה	מספר מדבקות שהודפסו	מסי מדבקות שהודבקו על המיכלים כולל מדבקת דוגמא	תוויות פסולות	תוויות עודפות	מאזן **/*
4	5	5	0	0	0

*מאזן = מסי מדבקות שהודפסו - מסי מדבקות שהודבקו על המיכלים כולל מדבקת דוגמא - תוויות פסולות - תוויות עודפות. המאזן אמור להיות אפס חתימה וחותמת המכשיר: _____ חתימת אחראי אריזות: _____

כמות קפסולות בהכנה _____ כמות קפסולות בפועל _____ ניצולת (באחוזים) _____

6. העבר לעמדת רוקח משחרר

7. סקירת מסמכים לצורך שחרור/פסילת ההכנה

מסמכי ההכנה נסקרו ונמצאו תקינים כן/לא לא

מראה ההכנה תקין כן/לא לא

מאזן התוויות נסקר ונמצא תקין כן/לא לא

נבדקה התאמה בין התווית למרשם הרופא ונמצאה תקינה כן/לא לא

תנאי איתנות (הקף העיגול): חדר, קירור 2-8, הקפאה 20- לא

ההכנה משוחררת/ פסולה לניפוק **

* סמן בעיגול את האופציה הנבחרת
** במקרה של פסילה - פתח דו"ח חריגות

חתימה וחותמת אחראי שחרורים: _____ תאריך: _____

8. הכנסה למלאי בית המרקחת