 <b>Medi-market</b> medicine and medical equipment	תנאי הכנה נאותים בבית מרקחת : קבלת הזמנה, ייצור ובקרת איכות
	נוהל מסי 20-05 (נספח מספר 2)
	נוהל זה בתוקף מתאריך: 24.12.18 עמוד 1 מתוך 2

## הכנה רוקחית

יום שני 25 מרץ 2019

שם ההכנה:

TACROLIMUS 0.03% ophthalmic sol.

שם החומר	מק"ט	שם ההכנה
V92503G	896536	TACROLIMUS 0.03% 5ml
V92503G1	8965361	TACROLIMUS 0.03% 10ml

שם החומר	כמות	אצווה	דמי	שקילה בפועל	חתימת מכין	חתימת בודק
TACROLIMUS pow.	0.03 gr	157035/C 0.03 175293/C	4/10x 08/21	0.03 gr		
Methyl paraben pow.	0.1 gr	122/MP/05-18	—	0.2 gr		
Propyl paraben pow.	0.01 gr	P24631/05-18	—	0.01 gr		
Corn Oil	Ad 100 ml			Ad 100 ml		


תוקף תחילי שנה

מתבסס על נוהל 132 משרד הבריאות


דוגמת מדביקה -

חתימת וחותמת רוקח  
מכין

חתימת בודק שני :




**Tacrolimus 0.03%**  
ophthalmic solution 10ml  
B: V92503G1 Ex: 24.09.19




896536

**Tacrolimus 0.03%**  
5 ml  
OPHTHALMIC DROPS  
B: V92503G Ex: 24.09.19



**Tacrolimus 0.03%**  
ophthalmic solution 5ml  
B: V92503G Ex: 24.09.19




896536

**Tacrolimus 0.03%**  
10 ml  
OPHTHALMIC DROPS  
B: V92503G1 Ex: 24.09.19

בית מרקחת איילאמדי-מרקט | רח' הכרם 18, נתניה | טל: 09-8844453

מקום חתימת הרוקח  
בית מרקחת איילאמדי-מרקט  
רח' הכרם 18, נתניה

 <b>Medi-market</b> medicine and medical equipment	תנאי הכנה נאותים בבית מרקחת : קבלת הזמנה, ייצור ובקרת איכות
נוהל זה בתוקף מתאריך: 24.12.18	נוהל מס' 20-05 (נספח מספר 2)
עמוד 2 מתוך 2	מהדורה : 02

3. סגן וחלק לבקבוקים של 5/10 מל.  
4. ארוז את ההכנה (מדבקות + אריזה חיצונית).

תוויות הכנה						
מספר מיכלים שעתידים לצאת לפי נפח האצווה	מספר מדבקות שהודפסו	מס' מדבקות שהודבקו על המיכלים כולל מדבקת דוגמא	תוויות פסולות	תוויות עודפות	מאזן **/*	
19 x 5	219	20	=	1	0	מדבקה חיצונית
5 x 10	6	6	=			מדבקה פנימית

\*מאזן = מס' מדבקות שהודפסו - מס' מדבקות שהודבקו על המיכלים כולל מדבקת דוגמא - תוויות פסולות - תוויות עודפות. המאזן אמור להיות אפס

חתימה וחותמת המכין: \_\_\_\_\_  
חתימת אחראי אריזה: \_\_\_\_\_

נפח ההכנה \_\_\_\_\_ נפח ההכנה בפועל \_\_\_\_\_ ניצולת (באחוזים) \_\_\_\_\_

5. העבר לעמדת רוקח משחרר

<p>6. סקירת מסמכים לצורך שחרור/פסילת ההכנה</p> <p><input type="checkbox"/> מסמכי ההכנה נסקרו ונמצאו תקינים כן/לא</p> <p><input type="checkbox"/> מראה ההכנה תקין (צלילות, ריח, צבע, מרקם, pH) כן/לא</p> <p><input checked="" type="checkbox"/> מאזן התוויות נסקר ונמצא תקין כן/לא</p> <p><input type="checkbox"/> נבדקה התאמה בין התוויות למרשם הרופא ונמצאה תקינה כן/לא</p> <p><input type="checkbox"/> תנאי אחסון (הקף העיגול): חדר קירור 2-8, הקפאה 20-</p> <p><b>ההכנה משוחררת/ פסולה לניפוק **</b></p> <p>* סמן בעיגול את האופציה הנבחרת ** במקרה של פסילה - פתח דו"ח חריגה</p> <p>חתימה וחותמת אחראי שחרורים: _____</p> <p>תאריך: _____</p>
---

7. הכנסה למלאי בית המרקחת